

MESTO KOŠICE
ÚTVAR HLAVNÉHO KONTROLÓRA
Trieda SNP 48/A, 040 11 Košice

MK/A/2026/16174

STANOVISKO HLAVNÉHO KONTROLÓRA
K NÁVRHU ZÁVEREČNÉHO ÚČTU MESTA KOŠICE
ZA ROK 2025

Spracovateľ:
Ing. Pavol Gallo
hlavný kontrolór mesta Košice

(1)	ÚVOD	3
(2)	ZÁKONNÉ NÁLEŽITOSTI NÁVRHU ZÁVEREČNÉHO ÚČTU	4
2.1	Súlad záverečného účtu so zákonnými podmienkami.....	4
2.2	Dodržanie informačnej povinnosti pri záverečnom účte mesta	4
2.3	Dodržanie povinnosti auditu	4
2.4	Metodická správnosť návrhu záverečného účtu.....	4
(3)	Výsledky rozpočtového hospodárenia mesta za rok 2025	5
3.1	Rozpočtové hospodárenie mesta	5
3.2	Plnenie príjmovej časti rozpočtu.....	9
3.3	Plnenie výdavkovej časti rozpočtu.....	9
3.4	Hospodárenie príspevkových a rozpočtových organizácií.....	12
3.5	Dodržiavanie pravidiel rozpočtovej zodpovednosti – stav a vývoj dlhu.....	12
(4)	ZÁVER	13

(1) ÚVOD

V súlade s § 18f ods. 1 písm. c) zákona Slovenskej národnej rady č. 369/1990 Zb. o obecnom zriadení v znení neskorších predpisov (ďalej len „zákon o obecnom zriadení“) a na základe § 16 zákona č. 583/2004 Z. z. o rozpočtových pravidlách územnej samosprávy predkladám odborné stanovisko k Návrhu Záverečného účtu mesta Košice za rok 2025.

Stanovisko je spracované na základe zverejneného Návrhu Záverečného účtu mesta za rok 2025 (ďalej len „záverečný účet“), ktorý spracovalo ekonomické oddelenie Magistrátu mesta Košice (ďalej len „MMK“), na základe účtovných a finančných výkazov Mesta Košice (ďalej len „mesto“), podkladov poskytnutých ekonomickým oddelením MMK, obchodnými spoločnosťami a na základe poznatkov z kontrolnej činnosti Útvaru hlavného kontrolóra mesta Košice (ďalej len „ÚHK“) počas rozpočtového roka 2025.

Základnú orientáciu vo vývoji hospodárenia mesta za rok 2025 poskytujú nižšie uvedené vybrané ekonomické ukazovatele a ich porovnanie s vývojom v roku 2024.

Vybrané ekonomické ukazovatele mesta Košice (porovnanie roku 2024 oproti roku 2025)

Ukazovateľ (v mil. €)	Skutočnosť 2024	Záverečný účet 2025	Zmena v %/Trend
Počet obyvateľov mesta	225 044	223 678	⚠️ - 0,61 % (pokles)
Bežné príjmy celkom	279,33	295,46	📈 + 5,7 % (rastúci)
<i>z toho:</i>			
<i>Podielové dane (DPFO)</i>	<i>126,28</i>	<i>108,6</i>	📉 - 14 % (pokles)
<i>Miestne dane a poplatky</i>	<i>69,86</i>	<i>74,01</i>	📈 + 6 % (rastúci)
<i>Transfer zo štátneho rozpočtu</i>	<i>72,55</i>	<i>101,33</i>	⚡ + 39,6% (rastúci)
Bežné výdavky celkom	262,16	279,48	📈 + 6,59% (rastúci)
<i>z toho:</i>			
<i>Transfer pre DPMK*</i>	<i>31,90</i>	<i>34,33</i>	🚚 + 7,5 % (rastúci)
<i>Školy a vzdelávanie</i>	<i>134,80</i>	<i>135,52</i>	📈 + 0,5 % (stagnácia)
Kapitálové výdavky (Investície)	16,10	26,31	📈 + 63,3% (nárast)
<i>Kapitálové transfery zo ŠR a EÚ</i>	<i>5,11</i>	<i>3,14</i>	⚠️ - 37,6 % (pokles)
Celková zadlženosť (v %)	25,56 %	24,00 %	📉 - 1,56 % (pokles)
Stav Rezervného fondu	2,077	1,985	⚡ - 4,5 % (pokles)
Výsledky hospodárenia	14,59	12,92	💰 - 11,45 % (pokles)

*DPMK – Dopravný podnik mesta Košice, akciová spoločnosť

(2) ZÁKONNÉ NÁLEŽITOSTI NÁVRHU ZÁVEREČNÉHO ÚČTU

Záverečný účet je predložený na XXXV. zasadnutie Mestského zastupiteľstva v Košiciach (ďalej len „MZ“), ktoré sa bude konať dňa 12. 05. 2026.

Záverečný účet na prerokovanie v MZ je predkladaný v lehote určenej zákonom č. 583/2004 Z. z. o rozpočtových pravidlách územnej samosprávy, tzn. do šiestich mesiacov po uplynutí rozpočtového roka.

2.1 Súlad záverečného účtu so zákonnými podmienkami

Záverečný účet bol vypracovaný v súlade s § 16 ods. 1 zákona č. 583/2004 Z. z. o rozpočtových pravidlách územnej samosprávy (ďalej len „zákon o rozpočtových pravidlách“) a ďalšími všeobecne záväznými právnymi predpismi platnými pre túto oblasť. Záverečný účet obsahuje všetky zákonné náležitosti a mesto pri spracovaní záverečného účtu postupovalo podľa § 16 ods. 5 zákona o rozpočtových pravidlách.

2.2 Dodržanie informačnej povinnosti pri záverečnom účte mesta

Návrh záverečného účtu bol zverejnený na pripomienkovanie občanom na úradnej tabuli a na webovom sídle mesta v zákonom stanovenej lehote, tzn. najmenej 15 dní pred jeho prerokovaním v MZ v súlade s § 9 ods. 2 zákona o obecnom zriadení a predložený na verejnú diskusiu v zmysle ustanovenia § 16 ods. 9 zákona o rozpočtových pravidlách.

Záverečný účet je zverejnený na webovom sídle mesta <https://www.kosice.sk/mesto/samosprava> a bol prerokovaný Mestskou radou v Košiciach na jej 36. zasadnutí, ktoré sa konalo dňa 28. 04. 2026.

2.3 Dodržanie povinnosti auditu

Mesto zostavilo individuálnu riadnu účtovnú závierku za rok 2025 dňa 20. 03. 2026 a zverejnilo ju v registri účtovných závierok 30. 03. 2026.

Na základe uzatvorenej Zmluvy o audítorskej činnosti č. 2023003207 poverilo mesto vykonaním auditu účtovnej závierky k 31. 12. 2025 spoločnosť ACCEPT AUDIT & CONSULTING, s. r. o. Prešov. V zmysle bodu 2.2.2 uvedenej zmluvy má byť vypracovaná písomná audítorská správa najneskôr do 30 dní po odovzdaní kompletnej dokumentácie k individuálnej účtovnej závierke.

Správa nezávislého audítora o overení riadnej individuálnej účtovnej závierky k 31. 12. 2025 ku dňu vypracovania odborného stanoviska hlavného kontrolóra mesta Košice k návrhu záverečného účtu nebola k dispozícii.

2.4 Metodická správnosť návrhu záverečného účtu

Predložený záverečný účet bol vypracovaný v zmysle § 16 ods. 1 zákona o rozpočtových pravidlách a obsahuje všetky povinné náležitosti podľa § 16 ods. 2 a ods. 5 zákona o rozpočtových pravidlách a okrem nich aj ďalšie informácie, ako napr.:

- informácie o finančných prostriedkoch poskytnutých mestským časťami,
- údaje o hospodárení príspevkových a rozpočtových organizácií, ktorých je mesto zriaďovateľom,
- stav majetku mesta.

Údaje o plnení rozpočtu sú spracované podľa rozpočtovej klasifikácie v zmysle Opatrenia Ministerstva financií Slovenskej republiky č. MF/010175/2004-42 zo dňa 08. 12. 2004, ktorým sa stanovuje druhová klasifikácia, organizačná klasifikácia a ekonomická klasifikácia rozpočtovej klasifikácie, ktorá je záväzná pri zostavovaní, sledovaní a vyhodnocovaní rozpočtov územnej samosprávy.

Podľa vyjadrenia v záverečnom účte mesto nevykonávalo v roku 2025 podnikateľskú činnosť.

(3) VÝSLEDKY ROZPOČTOVÉHO HOSPODÁRENIA MESTA ZA ROK 2025

Mesto v zmysle § 16 ods. 1 zákona o rozpočtových pravidlách po skončení roka 2025 súhrnne spracovalo údaje o svojom rozpočtovom hospodárení do záverečného účtu.

Pred zostavením záverečného účtu mesto finančne usporiadalo svoje hospodárenie a finančné vzťahy k svojim organizáciám aj k právnickým a fyzickým osobám – podnikateľom, ktorým poskytlo prostriedky zo svojho rozpočtu.

Mesto usporiadalo aj finančné vzťahy k štátnemu rozpočtu, štátnym fondom, mestským časťami a usporiadalo finančné vzťahy v peňažných fondoch mesta. Mesto zostavilo záverečný účet v obsahovom členení v súlade s § 16 ods. 5 zákona o rozpočtových pravidlách.

3.1 Rozpočtové hospodárenie mesta

Rozpočet mesta na rok 2025 bol schválený Uznesením č. 599 na XXVI. zasadnutí MZ, ktoré sa konalo dňa 19. 11. 2024 (ďalej len „Uznesenie č. 599“) ako súčasť Programového rozpočtu mesta Košice na roky 2025 – 2027.

Programový rozpočet na rok 2025 bol zostavený do 10 rozpočtových programov.

Schválený rozpočet bol zostavený ako prebytkový, pričom celkové príjmy boli rozpočtované vo výške 324 107 026 € a celkové výdavky boli rozpočtované vo výške 322 107 026 €. Kapitálové výdavky boli rozpočtované vo výške 61 337 615 €, tzn. 19 % z celkového rozpočtu výdavkov.

Bežný rozpočet bol zostavený ako prebytkový a kapitálový rozpočet ako schodkový s tým, že v rozpočte bolo schválené použitie finančných prostriedkov z rezervného fondu vo výške 2 mil. € a čerpanie bankových úverov vo výške 12,2 mil. €.

V priebehu rozpočtového roka 2025 bolo schválených nasledovnými rozpočtovými opatreniami šesť zmien rozpočtu:

1. Zmena rozpočtu schválená primátorom mesta k 25. 03. 2025 - zvýšenie príjmov rozpočtu na základe transferu zo Štátneho rozpočtu (ďalej len „ŠR“) a zvýšenie bežných a kapitálových výdavkov rozpočtu v Programoch 1 až 9.
2. Zmena rozpočtu schválená primátorom mesta k 01. 06. 2025 – zvýšenie príjmov o transfery a granty zo ŠR na vzdelávanie a iné účely a zvýšenie bežných a kapitálových výdavkov vo všetkých programoch.
3. Zmena rozpočtu schválená MZ k 26. 06. 2025 - zvýšenie príjmov – prevod prostriedkov z rezervného fondu a zvýšenie bežných a kapitálových výdavkov rozpočtu v Programoch 1, 2, 3 a 5.
4. Zmena rozpočtu schválená MZ k 11. 09. 2025 – presun kapitálových výdavkov rozpočtu medzi Programami 1 a 2 v súvislosti so schválením kúpy Areálu Ryba – Anička.
5. Zmena rozpočtu schválená MZ k 13. 11. 2025 – zvýšenie príjmov rozpočtu z revolvingového úveru, zvýšenie bežných výdavkov v Programoch 6 a 7 a zníženie kapitálových výdavkov v Programme 5.

6. Zmena rozpočtu schválená primátorom mesta k 31. 12. 2025 – zvýšenie bežných a kapitálových príjmov rozpočtu o transfery a granty zo ŠR a o výnos dane z príjmov fyzických osôb a zvýšenie bežných a kapitálových výdavkov vo všetkých programoch.

Tabuľka 1 Prehľad rozpočtových opatrení (v €)

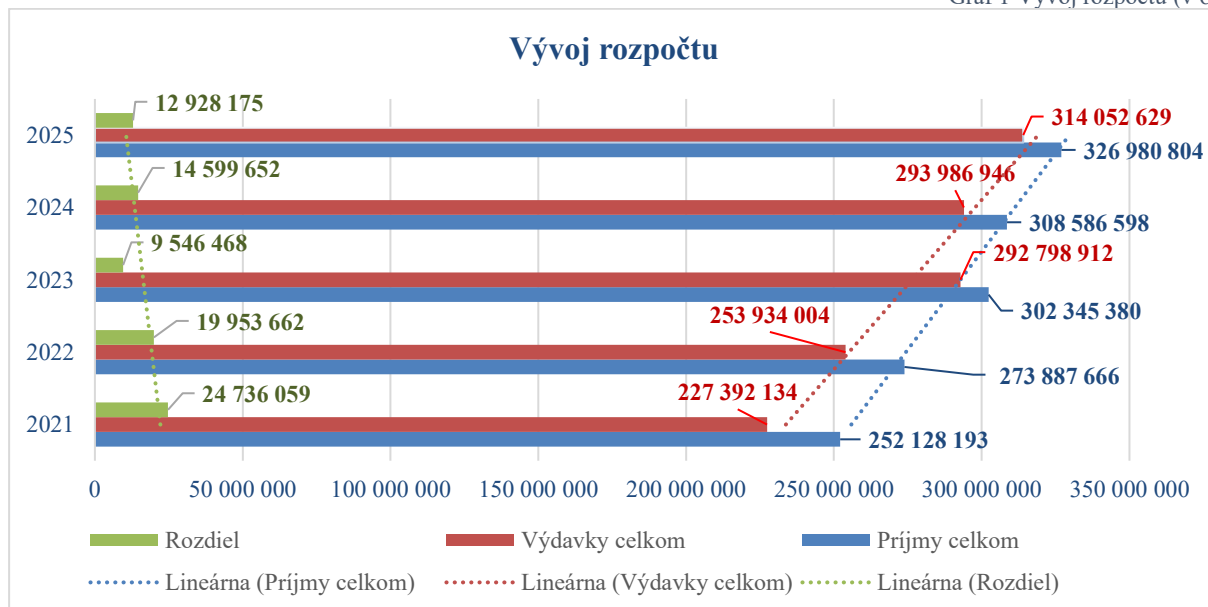
Názov položky	Schválený rozpočet	Rozpočtové opatrenia v roku 2025						Upravený rozpočet
		1. zmena 25.03.2025	2. zmena 01.06.2025	3. zmena 26.06.2025	4. zmena 11.09.2025	5. zmena 13.11.2025	6. zmena 31.12.2025	
Bežné príjmy	263 719 090	6 481 302	7 206 773	0	0	0	12 103 605	289 510 770
Bežné výdavky	252 801 662	10 755 631	7 107 723	3 098 000	0	996 214	12 023 205	286 782 435
Bežný rozpočet - výsledok	10 917 428	-4 274 329	99 050	-3 098 000		-996 214	80 400	2 728 335
Kapitálové príjmy	42 094 936	0	419 413	0	0	-8 000 000	1 631 819	36 146 168
Kapitálové výdavky	61 337 615	944 027	517 713	1 495 000	0	-1 032 000	2 775 219	66 037 574
Kapitálový rozpočet - výsledok	-19 242 679	-944 027	-98 300	-1 495 000		-9 032 000	-1 143 400	-29 891 406
Finančné operácie - príjmy	18 293 000	5 389 856	0	4 593 000	0	7 964 214	1 063 000	37 303 070
Finančné operácie - výdavky	7 967 749	171 500	750	0	0	0	0	8 139 999
Finančné operácie - výsledok	10 325 251	5 218 356	-750	4 593 000		7 964 214	1 063 000	29 163 071
Príjmy rozpočtu celkom	324 107 026	335 978 184	343 604 370	348 197 370	348 197 370	348 161 584	362 960 008	362 960 008
Výdavky rozpočtu celkom	322 107 026	333 978 184	341 604 370	346 197 370	346 197 370	346 161 584	360 960 008	360 960 008
Rozpočet - výsledok	2 000 000	2 000 000	2 000 000	2 000 000	2 000 000	2 000 000	2 000 000	2 000 000

Po týchto úpravách boli rozpočtované celkové príjmy mesta vo výške 362 960 008 € a celkové výdavky vo výške 360 960 008 €. Kapitálové výdavky boli po úpravách rozpočtované vo výške 66 037 574 €, tzn. 18,3 % z celkového upraveného rozpočtu výdavkov.

Priebežným plnením Programového rozpočtu na rok 2025 sa zaoberalo MZ na svojom XXXI. zasadnutí konanom dňa 11. 09. 2025 a Uznesením MZ č. 887 zobralo na vedomie Monitorovaciu správu programového rozpočtu mesta Košice k 30. 06. 2025.

Reálny vývoj rozpočtového hospodárenia mesta v období rokov 2021 - 2025 dokumentuje nasledovný graf a v Tabuľke 2 je uvedené porovnanie rozpočtu za obdobie rokov 2025 a 2024.

Graf 1 Vývoj rozpočtu (v €)



Tabuľka 2 Vývoj rozpočtu (v €)

Názov položky	Rozpočet 2025			Plnenie rozpočtu		Porovnanie 2025/2024	
	Schválený	Upravený	Skutočnosť	v €	v %	Skutočnosť 2024	Index 25/24
Bežný rozpočet - výsledok	10 917 428	2 728 335	15 979 776	13 251 441		17 162 611	0,93
Z toho: Bežné príjmy	263 719 090	289 510 770	295 460 101	5 949 331	102,1	279 331 082	1,06
Bežné výdavky	252 801 662	286 782 435	279 480 325	-7 302 110	97,5	262 168 471	1,07
Kapitálový rozpočet - výsledok	-19 242 679	-29 891 406	-22 576 182	7 315 224		-6 114 298	3,69
Z toho: Kapitálové príjmy	42 094 936	36 146 168	3 738 402	-32 407 766	10,3	9 984 489	0,37
Kapitálové výdavky	61 337 615	66 037 574	26 314 584	-39 722 990	39,8	16 098 787	1,63
Finančné operácie - rozdiel	10 325 251	29 163 071	19 524 581	-9 638 490		3 551 339	5,50
Finančné operácie - príjmy	18 293 000	37 303 070	27 782 301	-9 520 769	74,5	19 271 027	1,44
Finančné operácie - výdavky	7 967 749	8 139 999	8 257 720	117 721	101,4	15 719 688	0,53
Príjmy rozpočtu celkom	324 107 026	362 960 008	326 980 804	-35 979 204	90,1	308 586 598	1,06
Výdavky rozpočtu celkom	322 107 026	360 960 008	314 052 629	-46 907 379	87,0	293 986 946	1,07
Rozpočet bez fin. operácií - výsledok	-8 325 251	-27 163 071	-6 596 406	20 566 665		11 048 313	0,60
Rozpočet vrátane fin. operácií	2 000 000	2 000 000	12 928 175	10 928 175	6,46	14 599 652	0,89

Vo výsledkoch rozpočtu mesta boli k 31. 12. 2025 vykázané celkové príjmy vo výške 326 980 804 € a prebytok vo výške + 12 928 175 €. Tento bol dosiahnutý úsporou bežných výdavkov (plnenie na 97,45 %) ale najmä nižším čerpaním kapitálových výdavkov (plnenie na 39,8 %).

Vlastné príjmy bežného rozpočtu tvorili predovšetkým daňové príjmy (plnenie na 101,6 %) a nedaňové príjmy (plnenie na 111,1 %).

Porovnaním rozpočtového hospodárenia mesta v roku 2025 s hospodárením mesta v roku 2024, je možné konštatovať, že:

- rast bežných výdavkov v roku 2025 (+ 6,59 %) bol vyšší ako rast bežných príjmov (+ 5,8 %), čo je negatívny trend; v záujme udržateľnosti hospodárenia je vhodné v budúcnosti vždy pristupovať k zvyšovaniu bežných výdavkov v závislosti od rastu bežných príjmov,
- plnenie kapitálových príjmov v roku 2025 bolo na úrovni 10,3 %, čo je len 37,4 % plnenia z predchádzajúceho roka,
- plnenie kapitálových výdavkov sa v sledovanom období pohybovalo na úrovni 39,8 % upraveného rozpočtu a bolo o 63 % vyššie ako kapitálové výdavky predchádzajúceho roka.

Bežné príjmy mesta boli celkovo vyššie o 16,1 mil. € oproti roku 2024, pričom v rámci toho došlo:

- zmenou výpočtu k zníženiu príjmu z podielu na dani z príjmov fyzických osôb o – 17,68 mil. € (- 14 %),
- vplyvom zmeny v normatívnom financovaní k zvýšeniu transferu zo ŠR na vzdelávanie o + 27,9 mil. € (+46,3 %),
- zefektívnením vyhládavacej činnosti došlo k rastu príjmov z poplatku za komunálny odpad o 15,6 % (+ 2,52 mil. €) a zvýšením počtu prenocovaní k nárastu dane za ubytovanie o + 38,1 % (+ 0,48 mil. €).

Negatívami rozpočtového hospodárenia mesta v roku 2025 bolo, okrem iného aj:

1. Klesajúci podiel mesta na výnosoch z daní z príjmov fyzických a právnických osôb, čo bolo spôsobené vládnymi zmenami v prerozdeľovaní daní, zavedenými konsolidačnými opatreniami štátu a zmenou v normatívnom financovaní regionálneho školstva. Tento pokles bol čiastočne nahradený zvýšením príjmov z miestnych daní a poplatkov (pozn. v roku 2021 tvoril podiel príjmov mesta z daní z príjmov na bežných príjmoch 75,2 %, v roku 2024 bol podiel 70,2 %, ale v roku 2025 to bolo len 61,8 %).
Pokles bol spôsobený jednak vplyvom nevhodných opatrení prijímaných štátom v ekonomickej oblasti, ďalej pre mesto nevýhodným mechanizmom prerozdeľovania podielových daní, ale aj v dôsledku nepriaznivého demografického vývoja v meste, keď v roku 2025 klesol počet obyvateľov mesta oproti roku 2024 o 0,61 % (za posledných 10 rokov klesol počet obyvateľov o 15 463, tzn. – 6,5 %).
2. Nízka úspešnosť mesta pri získavaní finančných prostriedkov z externých zdrojov, ako sú dotácie od štátu alebo prostriedky z fondov Európskej únie (ďalej len „EÚ“) a grantov Európskeho hospodárskeho spoločenstva a Nórska.
3. Rast výdavkov spôsobený konsolidačnými opatreniami (zvýšenie sadzby dane z pridanej hodnoty o 3 % spôsobilo zvýšenie výdavkov o 730 281,04 €, zvýšenie osobných nákladov, dofinancovanie škôl a školských zariadení z vlastných zdrojov mesta).
4. Rast transferov zo strany štátu na krytie výdavkov na normatívne financovanie škôl spôsobený zmenou školských zákonov, ktorý však nekryje v plnom rozsahu náklady na prevádzkovanie škôl a školských zariadení.
5. Vysoký podiel využívania externých komerčných návratných finančných zdrojov (mimo fondov EÚ) pri financovaní investičných aktivít vrátane používania návratných zdrojov, ktoré nie sú súčasťou dlhu mesta (tzv. dodávateľské úvery). Je možné predpokladať, že tieto budú postupne preklápané do klasických bankových úverov pre neschopnosť dodávateľov zabezpečiť ich prefinancovanie počas celej desaťročnej doby splatnosti (pozn. v súčasnosti je schválená čiastka 21 mil. € s DPH, ktorá sa má navýšiť o 3 mil. € s DPH).
6. Využívanie financovania investičných aktivít mesta prostredníctvom mestských obchodných spoločností (Tepelné hospodárstvo spoločnosť s ručením obmedzeným Košice a Dopravný podnik mesta Košice, akciová spoločnosť).

Pre posúdenie celkového hospodárenia mesta je v nasledujúcej tabuľke uvedený vývoj niektorých vybraných ekonomických ukazovateľov v období rokov 2021 – 2025 (stav k 31. 12. príslušného roka).

Tabuľka 3 Vybrané ekonomické ukazovatele (v €)

Ekonomický ukazovateľ/rok*	2021	2022	2023	2024	2025
Finančný majetok mesta	31 218 916,77	21 551 434,38	13 286 381,42	20 834 477,48	15 458 338,95
- z toho: Rezervný fond	8 024 224,34	1 573 314,46	1 975 544,42	2 077 796,78	1 985 080,27
Závazky mesta	72 459 959,00	72 459 959,00	85 638 185,29	91 415 637,03	99 794 954,52
Pohľadávky mesta	24 226 484,74	17 153 521,05	16 333 866,23	18 028 692,99	16 797 880,06
Opravné položky k pohládkam	15 616 330,22	8 398 350,76	8 764 489,63	9 387 111,71	7 574 824,73
Stav majetku mesta v obstarávacích cenách (v €)	1 197 528 817,11	1 219 288 686,73	1 247 913 781,13	1 261 257 763,55	1 292 658 506,62
- z toho: podiel pozemkov (v %)	35,67	35,13	34,32	33,96	33,11

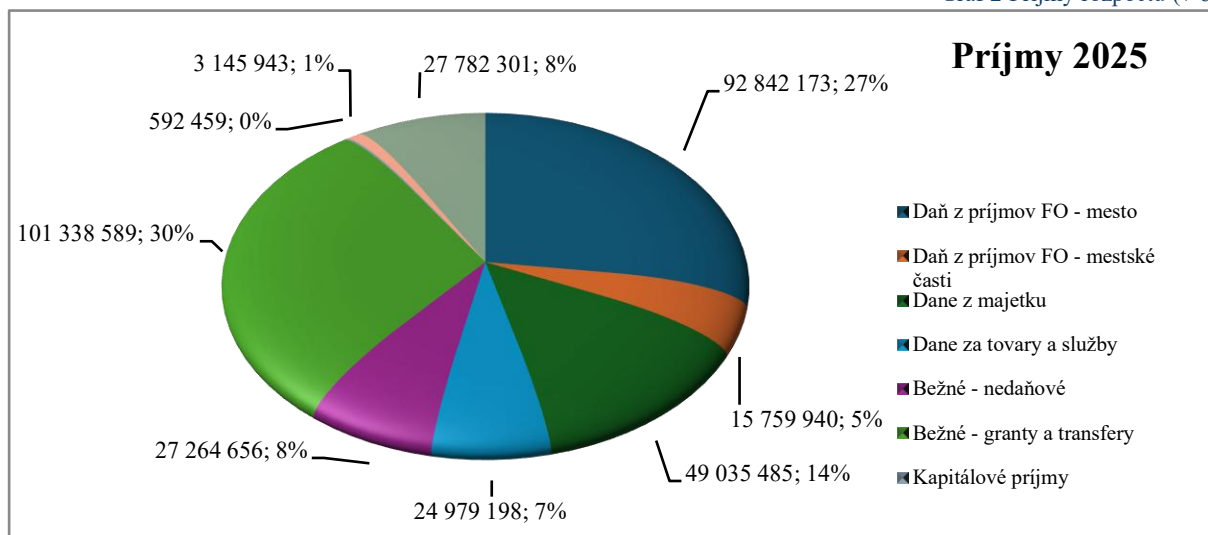
*zdroj – Účtovná závierka mesta

Oproti roku 2024 došlo k poklesu pohľadávok o 6,8 % (- 1,23 mil. €), opravných položiek k pohládkam o 19,3 % (- 1,81 mil. €) a k nárastu záväzkov o 9,1 % (+ 8,37 mil. €), no v záverečnom účte absentuje ich podrobnejšia analýza.

3.2 Plnenie príjmovej časti rozpočtu

Kým celkové príjmy rozpočtu boli splnené na 91,9 %, bežné príjmy boli splnené na 102,1 % a kapitálové príjmy na 10,3 %. Podiel jednotlivých príjmov na celkových príjmoch zobrazuje nasledujúci graf.

Graf 2 Príjmy rozpočtu (v €)



Situáciu v daňových príjmoch (pozn. vrátane výnosu z dane z príjmov fyzických osôb pre mestské časti) v roku 2025 dokumentuje nasledujúca tabuľka.

Tabuľka 4 Daňové príjmy (v €)

Kategória/ Položka	Názov položky	Rozpočet 2025			Plnenie rozpočtu		Porovnanie 2025/2024	
		Schválený	Upravený	Skutočnosť	v tis. €	v %	Skutočnosť 2024	Index 25/24
111	Výnos dane z príjmov fyzických osôb	107 500 000	108 250 000	108 602 113	352 113	100,33	126 281 329	0,86
120	Daň z majetku	48 610 000	48 610 000	49 035 485	425 485	100,88	50 050 627	0,98
130	Daň z tovarov a služieb	20 842 000	22 974 000	24 979 198	2 005 198	108,73	19 809 640	1,26
100	Daňové príjmy spolu	176 952 000	179 834 000	182 616 796	2 782 796	101,55	196 141 596	0,93

V roku 2025 dosiahli príjmy rozpočtu mesta z výberu miestneho poplatku za rozvoj výšku 3 554 279 €.

3.3 Plnenie výdavkovej časti rozpočtu

Výdavková časť rozpočtu mesta, ako ukazuje nasledujúca tabuľka, bola splnená na 87 % a skutočné čerpanie výdavkov rozpočtu bolo nižšie o – 46,9 mil. € oproti upravenému rozpočtu.

Tabuľka 5 Výdavky rozpočtu (v €)

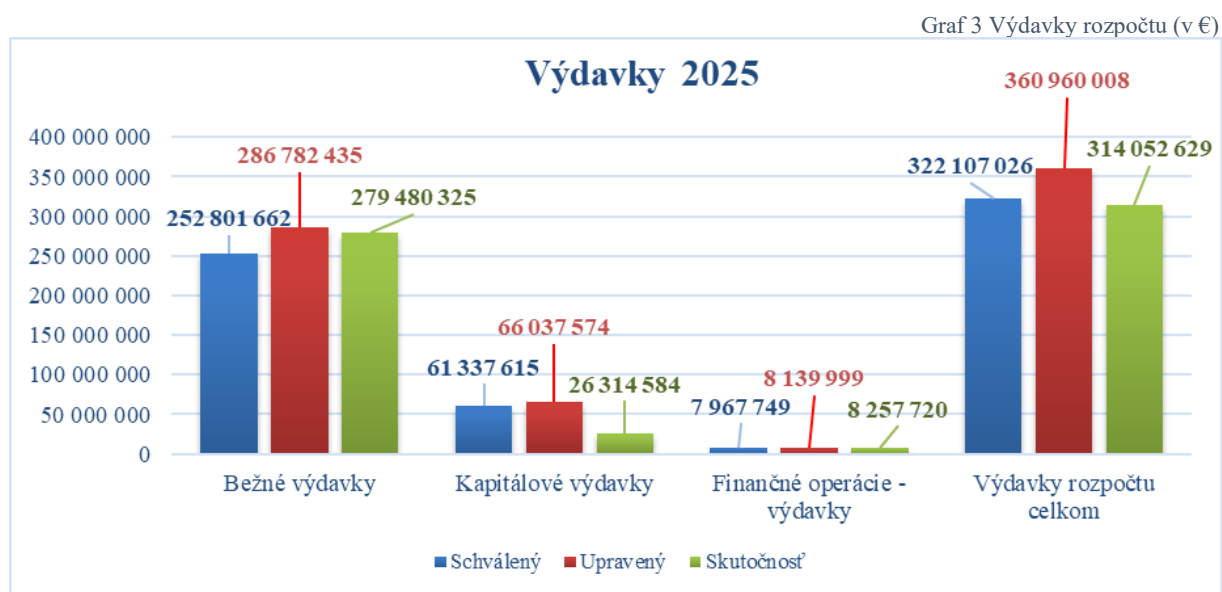
Názov položky	Rozpočet 2025			Plnenie rozpočtu	
	Schválený	Upravený	Skutočnosť	v €	v %
Bežné výdavky	252 801 662	286 782 435	279 480 325	-7 302 110	97,5
Kapitálové výdavky	61 337 615	66 037 574	26 314 584	-39 722 990	39,8
Finančné operácie - výdavky	7 967 749	8 139 999	8 257 720	117 721	101,4
Výdavky rozpočtu celkom	322 107 026	360 960 008	314 052 629	-46 907 379	87,0

Celkové výdavky boli oproti roku 2024 vyššie o 6,8 %. Bežné výdavky mesta boli oproti predchádzajúcemu roku vyššie o + 17,31 mil. € a rástli rýchlejšie ako príjmy z podielových a miestnych daní.

V rámci toho došlo oproti roku 2024 k zvýšeniu výdavkov v hlavne v nasledujúcich programoch:

- Program 2 Mesto kultúry a športu o + 2,04 mil. € (+ 20,16 %),
- Program 6 Bezpečnosť o + 1,61 mil. € (+ 10,51 %),
- Program 9 Interné služby o + 1,14 mil. € (+ 14,68 %),
- Program 10 Podporná činnosť o + 2,48 mil. € (+ 12,78 %).

Výdavkovú časť bežného rozpočtu, ako už bolo spomenuté vyššie, ovplyvnili predovšetkým externé vplyvy zo strany štátu vo forme vládnej konsolidácie – zvýšenie sadzby dane z pridanej hodnoty, zvýšenie zdravotných odvodov, či štátom nekompensované výdavky v plnej výške a to v oblasti školstva a preneseného výkonu štátnej správy.



Čerpanie rozpočtu výdavkov mesta v roku 2025 bolo ovplyvnené celkovou ekonomickou situáciou v štáte. To malo počas celého rozpočtového roka vplyv na plnenie samosprávnych pôsobností mesta a jeho mestských častí, najmä v oblasti dopravy a dopravnej infraštruktúry, starostlivosti o majetok mesta, bezpečnosti, v oblasti niektorých sociálnych služieb, či školstva.

Nízke čerpanie kapitálových výdavkov vo výške 39,8 % z rozpočtu mesta bolo spôsobené tiež tým, že mesto nezískalo v roku 2025 významnejšie príspevky z fondov EÚ, ŠR a iných zdrojov pre financovanie projektov v tejto oblasti.

U niektorých aktivít bolo zaznamenané nízke plnenie, napr. úpravy a rekonštrukcie chodníkov (plnenie na 21,4 %), dopravné projekty z EÚ fondov (plnenie na 21,6 %), rekonštrukcie škôl a školských zariadení (plnenie na 57,4 %) a príprava rozvojových projektov z fondov EÚ (plnenie na 21,6 %).

Plnenie rozpočtu výdavkov za rok 2025 podľa jednotlivých programov je uvedené v nasledujúcej tabuľke.

Tabuľka 6 Plnenie rozpočtu podľa programov (v €)

	2025	k 31. 12. 2025	plnenia	Skutočnosť 2024	Index 25/24
Bežné výdavky spolu:	286 782 435	279 480 325	97,45	262 168 471	1,07
Program 1: Sociálne mesto	12 214 265	11 822 879	96,80	11 214 380	1,05
Program 2: Mesto kultúry a športu	10 389 548	10 132 419	97,53	8 088 850	1,25
Program 3: Zelené mesto	30 364 425	29 946 051	98,62	27 252 338	1,10
Program 4: Vzdelávanie	139 615 275	135 527 166	97,07	134 802 435	1,01
Program 5: Doprava	46 859 751	46 119 891	98,42	41 404 605	1,11
Program 6: Bezpečnosť	15 523 767	15 341 434	98,83	13 728 856	1,12
Program 7: Ostatné služby	1 483 920	1 478 722	99,65	432 847	3,42
Program 8: Plánovanie, manažment a kontrola	2 192 306	1 879 650	85,74	1 642 149	1,14
Program 9: Interné služby	8 428 827	7 806 639	92,62	6 660 055	1,17
Program 10: Podporná činnosť	19 710 351	19 425 474	98,55	16 941 956	1,15
Kapitálové výdavky spolu:	66 037 574	26 314 584	39,85	16 098 787	1,63
Program 1: Sociálne mesto	1 780 873	1 292 558	72,58	435 730	2,97
Program 2: Mesto kultúry a športu	2 079 735	1 838 052	88,38	2 690 082	0,68
Program 3: Zelené mesto	1 243 300	1 114 310	89,63	1 031 404	1,08
Program 4: Vzdelávanie	4 745 234	2 723 424	57,39	1 448 780	1,88
Program 5: Doprava	43 805 364	12 132 546	27,70	6 129 386	1,98
Program 6: Bezpečnosť	4 058 257	4 015 917	98,96	1 863 534	2,16
Program 7: Ostatné služby	840 877	838 263	99,69	1 052 148	0,80
Program 8: Plánovanie, manažment a kontrola	5 961 969	1 496 929	25,11	678 483	2,21
Program 9: Interné služby	1 343 965	721 161	53,66	628 374	1,15
Program 10: Podporná činnosť	178 000	141 424	79,45	140 866	1,00

Po overení programového plnenia merateľných ukazovateľov vo výdavkovej časti Programového rozpočtu mesta Košice k 31. 12. 2025 je možné konštatovať, že zámery a ciele programového rozpočtu na rok 2025 boli cez stanovené merateľné ukazovatele splnené na 54,16 % (zo 168-ich ukazovateľov bolo splnených 101). Splnených nebolo 67 merateľných ukazovateľov, a to najmä v Programoch Zelené mesto (splnené na 46,6 %), Doprava (splnené na 38,8 %) a Bezpečnosť (splnené na 38,1 %).

3.4. Hospodárenie príspevkových a rozpočtových organizácií

Mesto Košice je zriaďovateľom piatich príspevkových organizácií (pozn. v Tabuľke 7 uvádzame výsledky hospodárenia aj za Stredisko sociálnej pomoci mesta Košice). S výnimkou organizácie Stredisko sociálnej pomoci mesta Košice, dosiahli všetky organizácie v roku 2025 kladný hospodársky výsledok.

Tabuľka 7 Hospodárenie príspevkových a rozpočtových organizácií

Organizácia	Skutočnosť 2025 (v €)		Hospodársky výsledok pred zdanením (v €)			Priemerný počet zamestnancov		
	Náklady	Výnosy	2025	2024	Index 25/24	2025	2024	Index 25/24
Správa mestskej zelene v Košiciach*	13 332 825,63	13 394 769,61	61 943,98	13 749,98	4,51	416	415	1
Knižnica pre mládež mesta Košice	1 424 349,76	1 424 766,66	416,9	452,03	0,92	36	36	1
Psychosociálne centrum Košice*	1 788 480,56	1 842 369,94	53 889,38	938,49	57,42	44	42	1,05
K13 - Košické kultúrne centrá*	6 665 826,52	6 671 066,42	5 239,90	-84 676,06	-0,06	74	68	1,09
Zoologická záhrada Košice*	4 004 708,66	4 236 003,05	231 294,39	302 169,65	0,77	74	76	0,97
Stredisko sociálnej pomoci mesta Košice	6 545 269,00	6 482 546,00	-62 723,00	-198	316,78	146	110	1,33

*vrátane nákladov a výnosov z podnikateľskej činnosti

3.5. Dodržiavanie pravidiel rozpočtovej zodpovednosti – stav a vývoj dlhu

Skutočný stav dlhu mesta pri nezapočítavaní záväzkov podľa § 17 ods. 8 zákona o rozpočtových pravidlách ukazuje nasledovná tabuľka.

Tabuľka 8 Stav a vývoj dlhu (v €)

Ukazovateľ	2021	2022	2023	2024	2025
Dlh mesta bez mestskej podnikov	51 896 069	61 350 121	61 457 194	66 579 857	67 158 843
Suma ročných splátok návratných zdrojov financovania	3 095 702	2 822 592	4 832 494	6 268 206	7 668 589
Skutočné bežné príjmy mesta za predchádzajúci rok	196 772 642	219 243 640	224 082 583	260 482 664	279 331 082
Ukazovatele dlhu v % :					
a) § 17 ods. 6 písm. a) zákona č. 583/2004 Z. z. (max 60 %)	26,4	27,98	27,40	25,56	24,00
b) § 17 ods. 6 písm. b) zákona č. 583/2004 Z. z. (max 25 %)	2,18	1,69	3,08	3,34	4,31
Dlh mesta spolu (vrátane ŠFRB § 17 ods. 8 zákona č. 583/2004 Z. z.)	54 571 430	63 748 795	63 576 001	68 415 698	68 747 109
Počet obyvateľov mesta	229 040	227 458	226 212	225 044	223 678
Dlh mesta na 1 obyvateľa	227	270	272	296	300

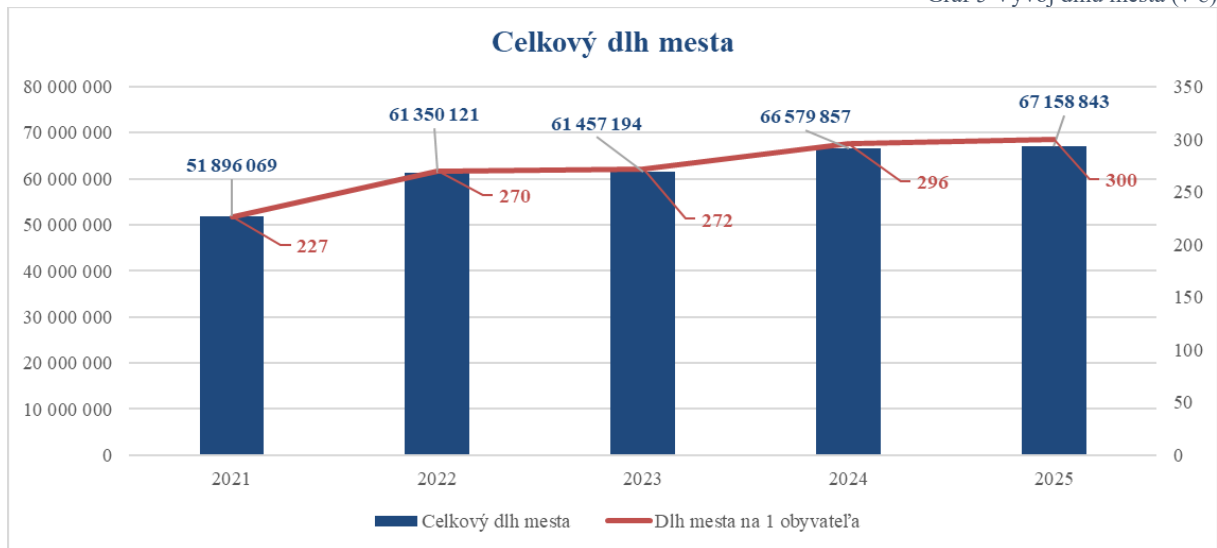
Celkový dlh mesta k 31. 12. 2025 bola vo výške 67,15 mil. € a predstavoval 24 % zo skutočných bežných príjmov mesta rozpočtového roku 2024.

Mesto realizovalo v roku 2025 v rámci IV. etapy, ktorá zatiaľ nie je finančne uzavretá, stavebné úpravy ciest a chodníkov. Tieto budú financované formou dodávateľského úveru, ktorý sa nezapočítava do dlhu mesta.

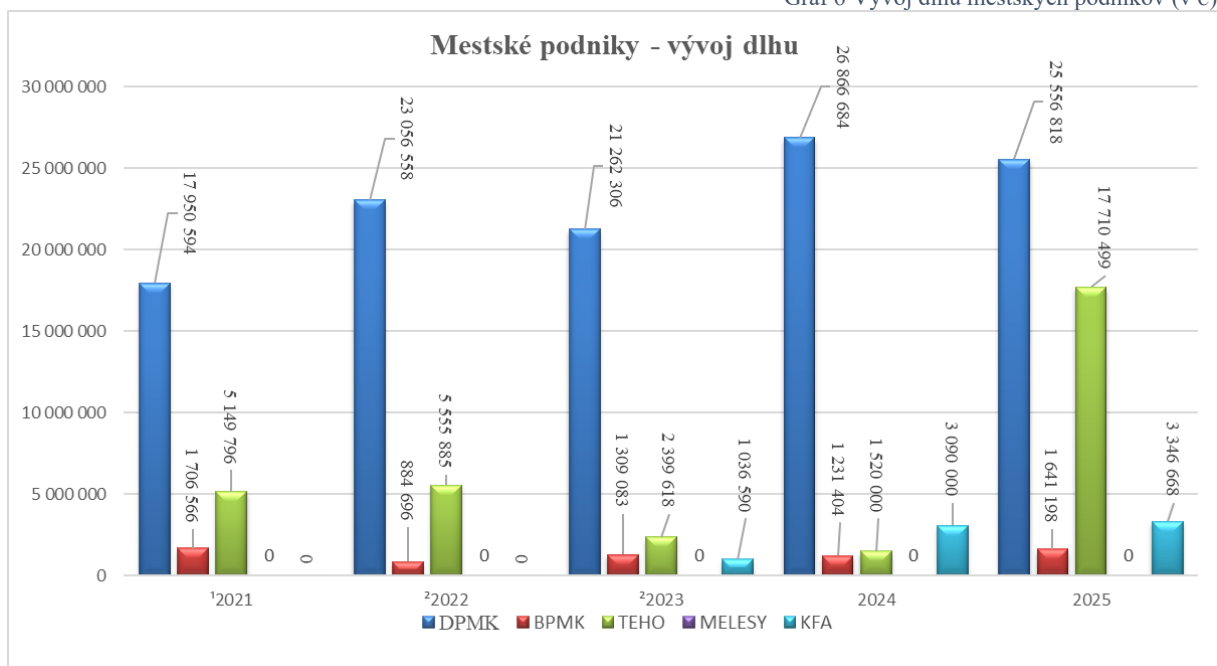
Celkový dlh obchodných spoločností založených mestom bol k 31. 12. 2025 vo výške 48,25 mil. €.

Vývoj dlhu mesta a vývoj dlhu mestských podnikov v období rokov 2021 - 2025 je zobrazený v nasledujúcich grafoch.

Graf 5 Vývoj dlhu mesta (v €)



Graf 6 Vývoj dlhu mestských podnikov (v €)



¹ k 30. 09. 2021; ²suma vrátane operatívneho leasingu

Pre všeobecnú informáciu uvádzam prehľad vybraných ukazovateľov o hospodárení obchodných spoločností v roku 2025, v ktorých je mesto väčšinovým vlastníkom.

Tabuľka 9 Obchodné spoločnosti (v €)

Spoločnosť	Skutočnosť za rok 2025 (v €)					
	Výsledok hospodárenia pred zdanením (Zisk/Strata)	Tržby (tovar/služby)	Transfer z mesta	Celková zadlženosť v %	Závazky po lehote splatnosti (31.12.2025)	Priemerný stav zamestnancov
Dopravný podnik mesta Košice, akciová spoločnosť	-103 085,00	17 090 856,00	36 975 238,00	21,99	7 023 655,00	998
Mestské lesy Košice, a. s.	184 282,00	6 674 022,00	0	0	0	56
Tepelné hospodárstvo spoločnosť s ručením obmedzeným Košice	211 995,00	77 667 266	875 162	35	12 736,00	159
Bytový podnik mesta Košice, s. r. o.	-637 693,07	10 466 742,06	374 757,53	63,74	888 509,66	184
Košická futbalová aréna, a. s.	-1 652 944,79	980 706,08	0	50,38	248 775,60	9

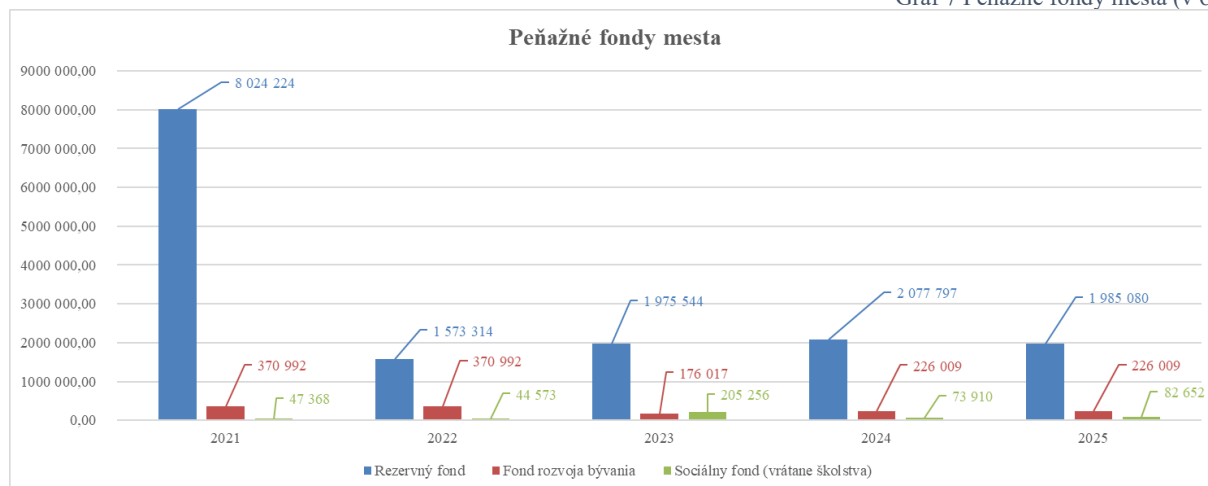
(4) ZÁVER

Mesto v roku 2025 hospodáril s celkovým prebytkom vo výške 12 928 175,31 €. Po odpočítaní finančných prostriedkov, ktoré je mesto povinné v zmysle zákona o rozpočtových pravidlách účelovo viazať na určených účtoch alebo vylúčiť z celkového prebytku, predstavuje disponibilný zostatok finančných prostriedkov sumu vo výške 1 169 402,39 €.

Mesto v súlade s § 15 ods. 4 zákona o rozpočtových pravidlách a s prihliadnutím k § 16 ods. 6 zákona o rozpočtových pravidlách navrhlo, aby bol z prebytku rozpočtu vytvorený prídel do rezervného fondu vo výške 1 169 402,39 €. Do fondu rozvoja bývania nebude tvorený žiadny prídel.

V nasledujúcom grafe je zobrazený vývoj peňažných fondov mesta za obdobie rokov 2021 – 2025 (stav k 31. 12. príslušného roka).

Graf 7 Peňažné fondy mesta (v €)



Stanovisko hlavného kontrolóra mesta Košice bolo zamerané na zaujatie odborného stanoviska k Návrhu Záverečného účtu mesta Košice za rok 2025. Vyjadrenia a konštatovania v ňom nie sú pre orgány mesta záväzné.

Záverom je možné konštatovať, že mesto Košice v roku 2025 hospodáril podľa pravidiel stanovených zákonom o rozpočtových pravidlách a podľa schváleného rozpočtu. Údaje o rozpočtovom hospodárení súhrnne spracovalo do záverečného účtu.

V zmysle § 16 ods. 2 zákona o rozpočtových pravidlách mesto finančne usporiadalo svoje hospodárenie, vrátane finančných vzťahov k zriadeným alebo založeným právnickým osobám

a k osobám, ktorým poskytlo prostriedky z rozpočtu a taktiež usporiadalo finančné vzťahy k štátnemu rozpočtu.

Návrh Záverečného účtu mesta Košice za rok 2025 je spracovaný v súlade s príslušnými ustanoveniami § 16 zákona o rozpočtových pravidlách a obsahuje všetky predpísané náležitosti podľa § 16 ods. 5 uvedeného zákona.

Mestskému zastupiteľstvu v Košiciach odporúčam predložený Návrh Záverečného účtu mesta Košice za rok 2025 prerokovať a podľa § 16 ods. 10 zákona o rozpočtových pravidlách uzatvoriť výrok, že sa celoročné hospodárenie schvaľuje bez výhrad.

Ing. Pavol Gallo
hlavný kontrolór mesta Košice

V Košiciach, 04. 05. 2026

- Text správy neprešiel jazykovou úpravou -