LEGENDA:

- projektované kábelové NN vedenie (nové)
- projektované kábelové VN vedenie (nové)
- jestvujúce vzdušné NN vedenie
- jestvujúce kábelové NN vedenie
- jestvujúce vzdušné VN vedenie
- jestvujúce vzdušné vedenie určené na demontáž
- projektovaný podperný bod NN vedenia (náhrada pôvodného p.b.)
- jestvujúce podperné body vzdušného vedenia (NN, VN)
- projektovaná kiosková trafostanica

Trafostanica TS3 (typ GKP-S1M) pohľady, pôdorys

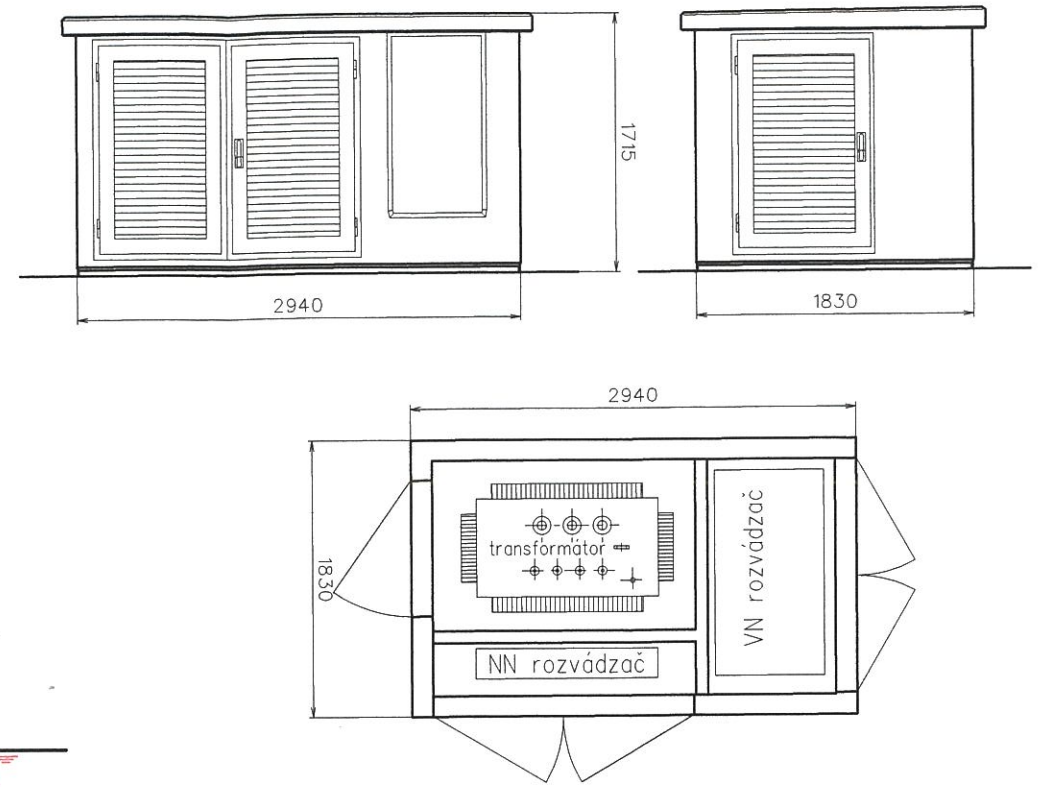

Vzorové rezy kábelovými rýhami:

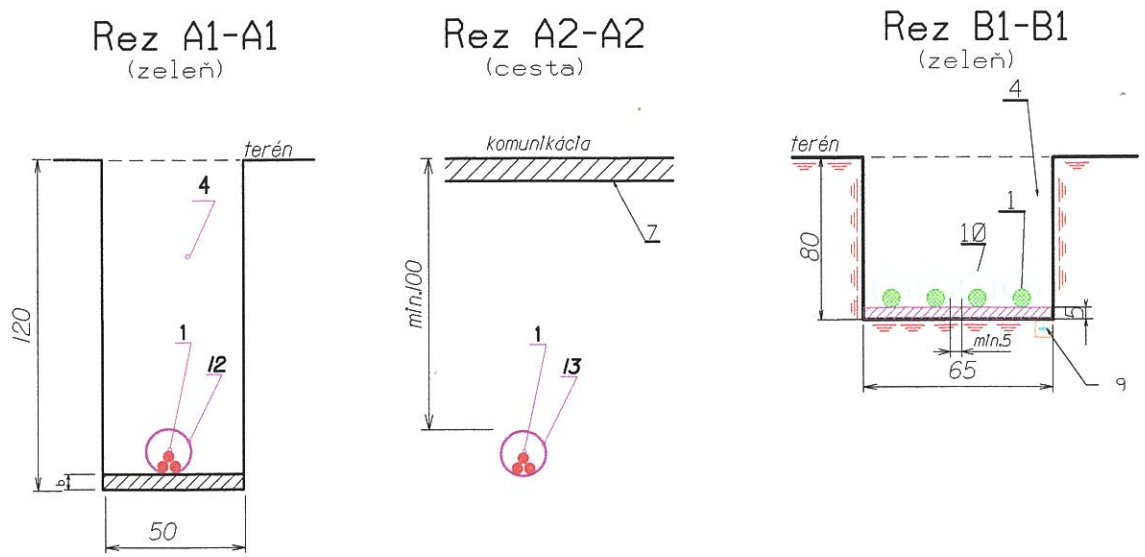

Legenda k rezom kábelovými rýhami:

1 - kábel NN (VN)
2 - pieskové lôžko
3 - betónová doska hr.50mm
4 - zásyp hlinou
6 - konštrukčné vrstvy cesty (chodníka)
9 - pásik FeZn 30x4 mm
10 - rúra KSX-PEG 110 (pre DP 63)
11 - rúra KSX-PE 110 (pre DP 63)
12 - rúra KSX-PEG 160
13 - rúra KSX-PE 160

Detail umiestnenia TS č.3, M 1:200

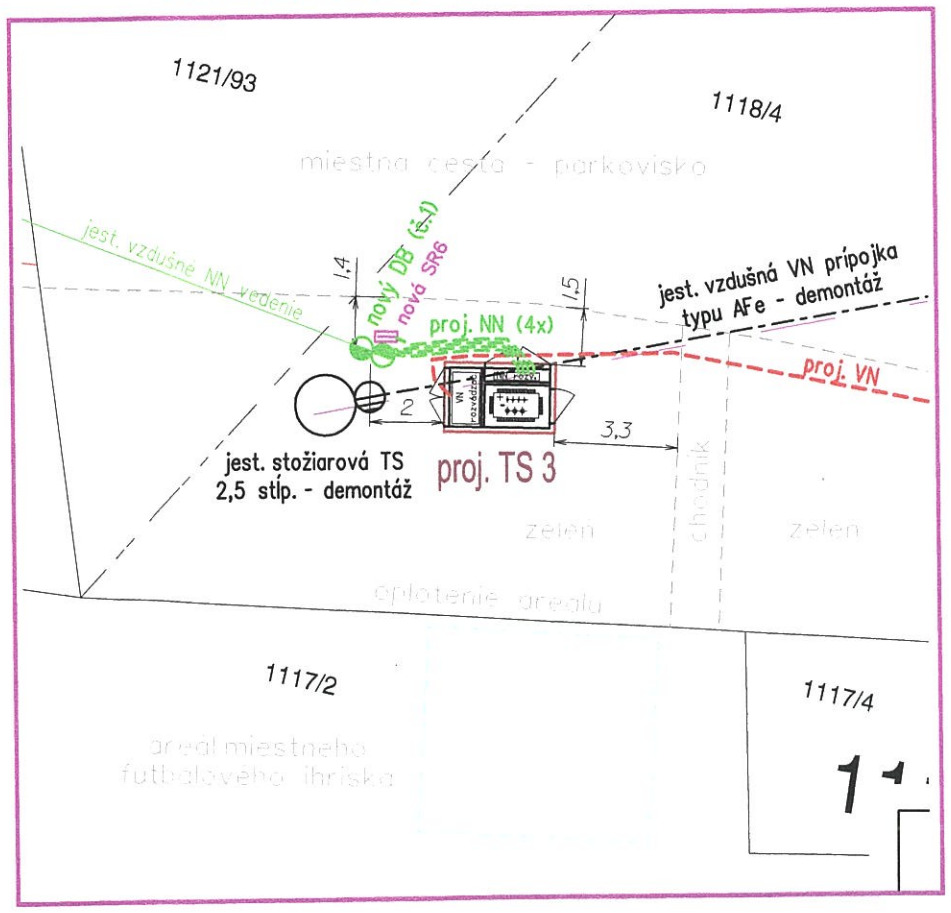

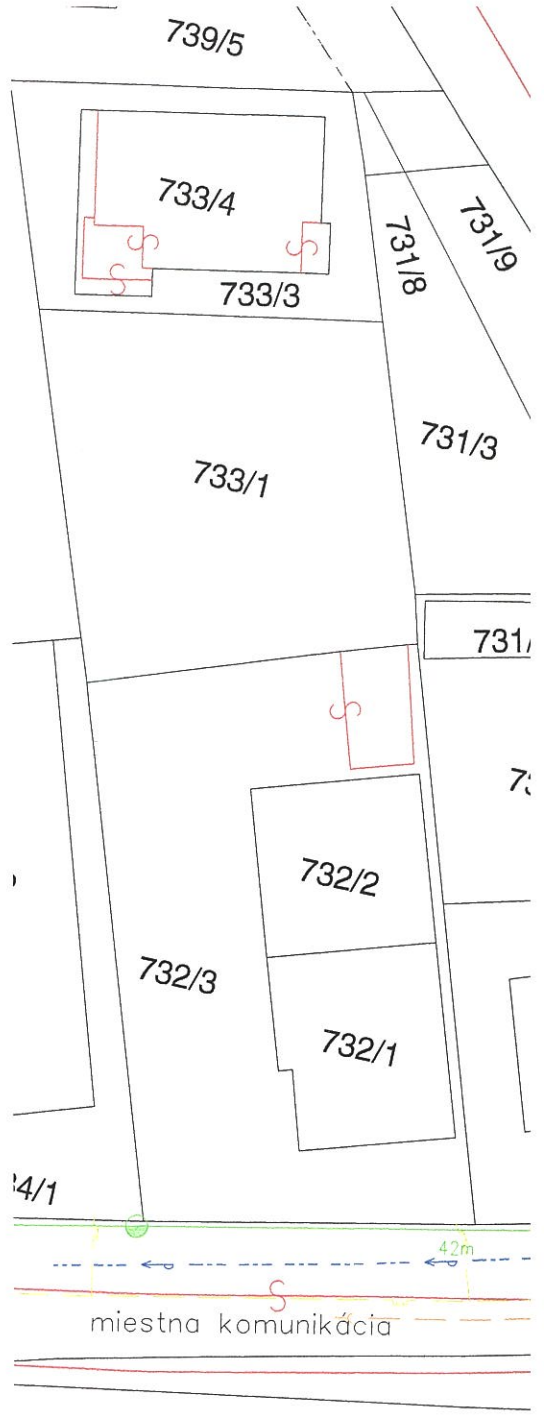

Najmenšie dovolené vzdialenosti 1kV a 22kV kábel
[STN 73 6005]

U	DRUH VEDENIA	SILOVÉ KÁBELY 1 kV	10 kV	35 kV
1 - kV	vodorovné vzdialenosti [súbeh] v [m]	0,05	0,15	0,20
	zvislé vzdialenosti [križovania] v [m]	0,05	0,15	0,20
22 - kV	vodorovné vzdialenosti [súbeh] v [m]	0,20	0,20	0,20
	zvislé vzdialenosti [križovania] v [m]	0,20	0,20	0,20

= - silový kábel v chráničke